

**PATRONATO DE BOMBEROS DE LEON GTO.**  
**Estado Analítico del Ejercicio del Presupuesto de Egresos**  
**Clasificación por Objeto del Gasto (Capítulo y Concepto)**  
**Del 01 de enero al 30 de septiembre de 2022**

| Concepto  | Egresos              |                                |                       |                      |                      | Subejercicio         |
|---|----------------------|--------------------------------|-----------------------|----------------------|----------------------|----------------------|
|   | Aprobado             | Ampliaciones/<br>(Reducciones) | Modificado            | Devengado            | Pagado               |                      |
|   | 1                    | 2                              | 3 = (1 + 2)           | 4                    | 5                    | 6 = (3 - 4)          |
| <b>Servicios Personales</b>   | 86,477,801.00        | 5,451,379.00                   | 91,929,180.00         | 69,058,367.50        | 69,058,367.50        | 22,870,812.50        |
| Remuneraciones al Personal de Carácter Permanente                         | 40,429,260.08        | 5,451,379.00                   | 45,880,639.08         | 36,448,441.64        | 36,448,441.64        | 9,432,197.44         |
| Remuneraciones al Personal de Carácter Transitorio                        | 302,325.00           | -30,190.12                     | 272,134.88            | 159,536.73           | 159,536.73           | 112,598.15           |
| Remuneraciones Adicionales y Especiales                                   | 7,302,108.00         | 242,569.63                     | 7,544,677.63          | 7,462,727.93         | 7,462,727.93         | 81,949.70            |
| Seguridad Social  | 11,814,636.00        | 2,145,517.85                   | 13,960,153.85         | 11,615,698.12        | 11,615,698.12        | 2,344,455.73         |
| Otras Prestaciones Sociales y Económicas                                  | 24,780,444.00        | -2,272,932.58                  | 22,507,511.42         | 13,371,963.08        | 13,371,963.08        | 9,135,548.34         |
| Previsiones   | 0.00                 | 0.00                           | 0.00                  | 0.00                 | 0.00                 | 0.00                 |
| Pago de Estímulos a Servidores Públicos                                   | 1,849,027.92         | -84,964.78                     | 1,764,063.14          | 0.00                 | 0.00                 | 1,764,063.14         |
| <b>Materiales Y Suministros</b>   | 3,033,123.26         | 2,509,999.38                   | 5,543,122.64          | 5,373,878.39         | 5,373,878.39         | 169,244.25           |
| Materiales de Administración, Emisión de Documentos y Artículos Oficiales | 181,535.40           | 150,930.85                     | 332,466.25            | 272,581.69           | 272,581.69           | 59,884.56            |
| Alimentos y Utensilios  | 0.00                 | 0.00                           | 0.00                  | 0.00                 | 0.00                 | 0.00                 |
| Materias Primas y Materiales de Producción y Comercialización             | 0.00                 | 0.00                           | 0.00                  | 0.00                 | 0.00                 | 0.00                 |
| Materiales y Artículos de Construcción y de Reparación                    | 52,180.68            | -29,345.83                     | 22,834.85             | 6,548.66             | 6,548.66             | 16,286.19            |
| Productos Químicos, Farmacéuticos y de Laboratorio                        | 581,965.68           | 1,367,064.00                   | 1,949,029.68          | 692,719.54           | 692,719.54           | 60,613.18            |
| Combustibles, Lubricantes y Aditivos                                      | 1,658,488.80         | 1,388,689.38                   | 3,047,178.18          | 3,039,981.17         | 3,039,981.17         | 7,197.01             |
| Vestuario, Blancos, Prendas de Protección y Artículos Deportivos          | 206,141.88           | 662,047.73                     | 868,189.61            | 868,189.61           | 868,189.61           | 0.00                 |
| Materiales y Suministros Para Seguridad                                   | 0.00                 | 0.00                           | 0.00                  | 0.00                 | 0.00                 | 0.00                 |
| Herramientas, Refacciones y Accesorios Menores                            | 352,810.82           | 166,310.21                     | 519,121.03            | 493,857.72           | 493,857.72           | 25,263.31            |
| <b>Servicios Generales</b>  | 3,888,212.50         | 5,432,581.53                   | 9,320,794.03          | 9,245,479.85         | 9,245,479.85         | 75,314.18            |
| Servicios Básicos   | 581,822.28           | 296,382.63                     | 878,204.91            | 878,204.91           | 878,204.91           | 0.00                 |
| Servicios de Arrendamiento  | 0.00                 | 0.00                           | 0.00                  | 0.00                 | 0.00                 | 0.00                 |
| Servicios Profesionales, Científicos, Técnicos y Otros Servicios          | 399,210.24           | 296,581.55                     | 695,791.79            | 682,965.26           | 682,965.26           | 12,826.53            |
| Servicios Financieros, Bancarios y Comerciales                            | 343,213.92           | 550,649.78                     | 893,863.70            | 889,623.16           | 889,623.16           | 4,240.54             |
| Servicios de Instalación, Reparación, Mantenimiento y Conservación        | 803,525.62           | 1,875,505.64                   | 2,679,031.26          | 2,624,359.64         | 2,624,359.64         | 54,671.62            |
| Servicios de Comunicación Social y Publicidad.                            | 0.00                 | 0.00                           | 0.00                  | 0.00                 | 0.00                 | 0.00                 |
| Servicios de Traslado y Viáticos  | 6,168.60             | 3,113.37                       | 9,281.97              | 9,281.97             | 9,281.97             | 0.00                 |
| Servicios Oficiales   | 382,768.20           | 211,867.69                     | 594,635.89            | 591,060.40           | 591,060.40           | 3,575.49             |
| Otros Servicios Generales   | 1,371,503.64         | 2,198,480.87                   | 3,569,984.51          | 3,569,984.51         | 3,569,984.51         | 0.00                 |
| <b>Transferencias, Asignaciones, Subsidios Y Otras Ayudas</b>             | 0.00                 | 0.00                           | 0.00                  | 0.00                 | 0.00                 | 0.00                 |
| Transferencias Internas y Asignaciones al Sector Público                  | 0.00                 | 0.00                           | 0.00                  | 0.00                 | 0.00                 | 0.00                 |
| Transferencias al Resto del Sector Público                                | 0.00                 | 0.00                           | 0.00                  | 0.00                 | 0.00                 | 0.00                 |
| Subsidios y Subvenciones  | 0.00                 | 0.00                           | 0.00                  | 0.00                 | 0.00                 | 0.00                 |
| Ayudas Sociales   | 0.00                 | 0.00                           | 0.00                  | 0.00                 | 0.00                 | 0.00                 |
| Pensiones y Jubilaciones  | 0.00                 | 0.00                           | 0.00                  | 0.00                 | 0.00                 | 0.00                 |
| Transferencias a Fideicomisos, Mandatos y Otros Análogos                  | 0.00                 | 0.00                           | 0.00                  | 0.00                 | 0.00                 | 0.00                 |
| Transferencias a la Seguridad Social                                      | 0.00                 | 0.00                           | 0.00                  | 0.00                 | 0.00                 | 0.00                 |
| Donativos   | 0.00                 | 0.00                           | 0.00                  | 0.00                 | 0.00                 | 0.00                 |
| Transferencias al Exterior  | 0.00                 | 0.00                           | 0.00                  | 0.00                 | 0.00                 | 0.00                 |
| <b>Bienes Muebles, Inmuebles E Intangibles</b>                            | 38,664.24            | 8,249,510.00                   | 8,288,174.24          | 4,117,306.15         | 4,117,306.15         | 4,170,868.09         |
| Mobiliario y Equipo de Administración                                     | 32,935.56            | 0.00                           | 32,935.56             | 3,871.00             | 3,871.00             | 29,064.56            |
| Mobiliario y Equipo Educativo y Recreativo                                | 0.00                 | 0.00                           | 0.00                  | 0.00                 | 0.00                 | 0.00                 |
| Equipo e Instrumental Médico y de Laboratorio                             | 5,728.68             | 0.00                           | 5,728.68              | 0.00                 | 0.00                 | 5,728.68             |
| Vehículos y Equipo de Transporte  | 0.00                 | 1,358,813.45                   | 1,358,813.45          | 0.00                 | 0.00                 | 1,358,813.45         |
| Equipo de Defensa y Seguridad   | 0.00                 | 4,810,696.55                   | 4,810,696.55          | 2,290,596.55         | 2,290,596.55         | 2,520,100.00         |
| Maquinaria, Otros Equipos y Herramientas                                  | 0.00                 | 2,050,265.00                   | 2,050,265.00          | 1,793,103.60         | 1,793,103.60         | 257,161.40           |
| Activos Biológicos  | 0.00                 | 0.00                           | 0.00                  | 0.00                 | 0.00                 | 0.00                 |
| Bienes Inmuebles  | 0.00                 | 0.00                           | 0.00                  | 0.00                 | 0.00                 | 0.00                 |
| Activos Intangibles   | 0.00                 | 29,735.00                      | 29,735.00             | 29,735.00            | 29,735.00            | 0.00                 |
| <b>Inversión Pública</b>  | 0.00                 | 0.00                           | 0.00                  | 0.00                 | 0.00                 | 0.00                 |
| Obra Pública en Bienes de Dominio Público                                 | 0.00                 | 0.00                           | 0.00                  | 0.00                 | 0.00                 | 0.00                 |
| Obra Pública en Bienes Propios  | 0.00                 | 0.00                           | 0.00                  | 0.00                 | 0.00                 | 0.00                 |
| Proyectos Productivos y Acciones de Fomento                               | 0.00                 | 0.00                           | 0.00                  | 0.00                 | 0.00                 | 0.00                 |
| <b>Inversiones Financieras Y Otras Provisiones</b>                        | 0.00                 | 0.00                           | 0.00                  | 0.00                 | 0.00                 | 0.00                 |
| Inversiones Para el Fomento de Actividades Productivas.                   | 0.00                 | 0.00                           | 0.00                  | 0.00                 | 0.00                 | 0.00                 |
| Acciones y Participaciones de Capital                                     | 0.00                 | 0.00                           | 0.00                  | 0.00                 | 0.00                 | 0.00                 |
| Compra de Títulos y Valores   | 0.00                 | 0.00                           | 0.00                  | 0.00                 | 0.00                 | 0.00                 |
| Concesión de Préstamos  | 0.00                 | 0.00                           | 0.00                  | 0.00                 | 0.00                 | 0.00                 |
| Inversiones en Fideicomisos, Mandatos y Otros Análogos                    | 0.00                 | 0.00                           | 0.00                  | 0.00                 | 0.00                 | 0.00                 |
| Otras Inversiones Financieras   | 0.00                 | 0.00                           | 0.00                  | 0.00                 | 0.00                 | 0.00                 |
| Provisiones para Contingencias y Otras Erogaciones Especiales             | 0.00                 | 0.00                           | 0.00                  | 0.00                 | 0.00                 | 0.00                 |
| <b>Participaciones Y Aportaciones</b>                                     | 0.00                 | 0.00                           | 0.00                  | 0.00                 | 0.00                 | 0.00                 |
| Participaciones   | 0.00                 | 0.00                           | 0.00                  | 0.00                 | 0.00                 | 0.00                 |
| Aportaciones  | 0.00                 | 0.00                           | 0.00                  | 0.00                 | 0.00                 | 0.00                 |
| Convenios   | 0.00                 | 0.00                           | 0.00                  | 0.00                 | 0.00                 | 0.00                 |
| <b>Deuda Pública</b>  | 0.00                 | 0.00                           | 0.00                  | 0.00                 | 0.00                 | 0.00                 |
| Amortización de la Deuda Pública  | 0.00                 | 0.00                           | 0.00                  | 0.00                 | 0.00                 | 0.00                 |
| Intereses de la Deuda Pública   | 0.00                 | 0.00                           | 0.00                  | 0.00                 | 0.00                 | 0.00                 |
| Comisiones de la Deuda Pública  | 0.00                 | 0.00                           | 0.00                  | 0.00                 | 0.00                 | 0.00                 |
| Gastos de la Deuda Pública  | 0.00                 | 0.00                           | 0.00                  | 0.00                 | 0.00                 | 0.00                 |
| Costo por Coberturas  | 0.00                 | 0.00                           | 0.00                  | 0.00                 | 0.00                 | 0.00                 |
| Apoyos Financieros  | 0.00                 | 0.00                           | 0.00                  | 0.00                 | 0.00                 | 0.00                 |
| Adeudos de Ejercicios Fiscales Anteriores (Adefas)                        | 0.00                 | 0.00                           | 0.00                  | 0.00                 | 0.00                 | 0.00                 |
| <b>Total del Gasto</b>  | <b>93,437,801.00</b> | <b>21,643,469.91</b>           | <b>115,081,270.91</b> | <b>87,795,031.89</b> | <b>87,795,031.89</b> | <b>27,286,239.02</b> |

Baio protesta de decir verdad declaramos que los Estados Financieros y sus notas, son razonablemente correctos y son responsabilidad del emisor.

PRESIDENTE  
 QUÍMICO SABINO JOSÉ RODRÍGUEZ RENDÓN

DIRECTOR GENERAL  
 C.P. JOSÉ LUIS CARPIO GUZMÁN

TESORERA  
 MAESTRA ELBA GABRIELA FALCÓN HERNÁNDEZ

**PATRONATO DE BOMBEROS DE LEON GTO.**  
**Estado Analítico del Ejercicio del Presupuesto de Egresos**  
**Clasificación Económica (por Tipo de Gasto)**  
**Del 01 de enero al 30 de septiembre de 2022**

| Concepto  | Egresos              |                                |                       |                      |                      | Subejercicio         |
|---|----------------------|--------------------------------|-----------------------|----------------------|----------------------|----------------------|
|   | Aprobado             | Ampliaciones/<br>(Reducciones) | Modificado            | Devengado            | Pagado               |                      |
|   | 1                    | 2                              | 3 = (1 + 2)           | 4                    | 5                    |                      |
| Gasto Corriente                                   | 93437801             | 21643469.91                    | 115081270.9           | 87795031.89          | 87795031.89          | 27286239.02          |
| Gasto de Capital                                  | 0                    | 0                              | 0                     | 0                    | 0                    | 0                    |
| Amortización de la Deuda y Disminución de Pasivos | 0                    | 0                              | 0                     | 0                    | 0                    | 0                    |
| Pensiones y Jubilaciones                          | 0                    | 0                              | 0                     | 0                    | 0                    | 0                    |
| Participaciones                                   | 0                    | 0                              | 0                     | 0                    | 0                    | 0                    |
| <b>Total del Gasto</b>                            | <b>93,437,801.00</b> | <b>21,643,469.91</b>           | <b>115,081,270.91</b> | <b>87,795,031.89</b> | <b>87,795,031.89</b> | <b>27,286,239.02</b> |

Bajo protesta de decir verdad declaramos que los Estados Financieros y sus notas, son razonablemente correctos y son responsabilidad del emisor.

  
 PRESIDENTE  
 QUÍMICO SABINO JOSÉ RODRÍGUEZ RENDÓN

  
 DIRECTOR GENERAL  
 C.P. JOSÉ LUIS CARPIO GUZMÁN

  
 TESORERA  
 MAESTRA ELBA GABRIELA FALCÓN HERNÁNDEZ

**PATRONATO DE BOMBEROS DE LEON GTO.**  
**Estado Analítico del Ejercicio del Presupuesto de Egresos**  
**Clasificación Administrativa**  
**Del 01 de enero al 30 de septiembre del 2022**

| Concepto                               | Egresos              |                                |                       |                      |                      | Subejercicio         |
|--|----------------------|--------------------------------|-----------------------|----------------------|----------------------|----------------------|
|  | Aprobado             | Ampliaciones/<br>(Reducciones) | Modificado            | Devengado            | Pagado               |                      |
|  | 1                    | 2                              | 3 = (1 + 2)           | 4                    | 5                    |                      |
| Dependencia o Unidad Administrativa 1  | 93,437,801.00        | 21,643,469.91                  | 115,081,270.91        | 87,795,031.89        | 87,795,031.89        | 27,286,239.02        |
| Dependencia o Unidad Administrativa 2  | 0.00                 | 0.00                           | 0.00                  | 0.00                 | 0.00                 | 0.00                 |
| Dependencia o Unidad Administrativa 3  | 0.00                 | 0.00                           | 0.00                  | 0.00                 | 0.00                 | 0.00                 |
| Dependencia o Unidad Administrativa 4  | 0.00                 | 0.00                           | 0.00                  | 0.00                 | 0.00                 | 0.00                 |
| Dependencia o Unidad Administrativa 6  | 0.00                 | 0.00                           | 0.00                  | 0.00                 | 0.00                 | 0.00                 |
| Dependencia o Unidad Administrativa 7  | 0.00                 | 0.00                           | 0.00                  | 0.00                 | 0.00                 | 0.00                 |
| Dependencia o Unidad Administrativa 8  | 0.00                 | 0.00                           | 0.00                  | 0.00                 | 0.00                 | 0.00                 |
| Dependencia o Unidad Administrativa xx | 0.00                 | 0.00                           | 0.00                  | 0.00                 | 0.00                 | 0.00                 |
| <b>Total del Gasto</b>                 | <b>93,437,801.00</b> | <b>21,643,469.91</b>           | <b>115,081,270.91</b> | <b>87,795,031.89</b> | <b>87,795,031.89</b> | <b>27,286,239.02</b> |


**PATRONATO DE BOMBEROS DE LEON GTO., Gobierno (Federal/Estatal/Municipal) LEÓN GUANAJUATO**  
**Estado Analítico del Ejercicio del Presupuesto de Egresos**  
**Clasificación Administrativa**  
**Del 01 de enero al 30 de septiembre de 2022**


| Concepto               | Egresos              |                                |                       |                      |                      | Subejercicio         |
|------------------------|----------------------|--------------------------------|-----------------------|----------------------|----------------------|----------------------|
|                        | Aprobado             | Ampliaciones/<br>(Reducciones) | Modificado            | Devengado            | Pagado               |                      |
|                        | 1                    | 2                              | 3 = (1 + 2)           | 4                    | 5                    |                      |
| Poder Ejecutivo        | 0.00                 | 0.00                           | 0.00                  | 0.00                 | 0.00                 | 0.00                 |
| Poder Legislativo      | 0.00                 | 0.00                           | 0.00                  | 0.00                 | 0.00                 | 0.00                 |
| Poder Judicial         | 0.00                 | 0.00                           | 0.00                  | 0.00                 | 0.00                 | 0.00                 |
| Organos Autónomos      | 93,437,801.00        | 21,643,469.91                  | 115,081,270.91        | 87,795,031.89        | 87,795,031.89        | 27,286,239.02        |
| <b>Total del Gasto</b> | <b>93,437,801.00</b> | <b>21,643,469.91</b>           | <b>115,081,270.91</b> | <b>87,795,031.89</b> | <b>87,795,031.89</b> | <b>27,286,239.02</b> |

**PATRONATO DE BOMBEROS DE LEON GTO., Sector Paraestatal del Gobierno (Federal/Estatal/Municipal) de LEÓN GUANAJUATO**  
**Estado Analítico del Ejercicio del Presupuesto de Egresos**  
**Clasificación Administrativa**  
**Del 01 de enero al 30 de septiembre de 2022**

| Concepto   | Egresos              |                                |                       |                      |                      | Subejercicio         |
|--|----------------------|--------------------------------|-----------------------|----------------------|----------------------|----------------------|
|  | Aprobado             | Ampliaciones/<br>(Reducciones) | Modificado            | Devengado            | Pagado               |                      |
|  | 1                    | 2                              | 3 = (1 + 2)           | 4                    | 5                    |                      |
| Entidades Paraestatales y Fideicomisos No Empresariales y No Financieros                           | 0.00                 | 0.00                           | 0.00                  | 0.00                 | 0.00                 | 0.00                 |
| Instituciones Públicas de la Seguridad Social  | 93,437,801.00        | 21,643,469.91                  | 115,081,270.91        | 87,795,031.89        | 87,795,031.89        | 27,286,239.02        |
| Entidades Paraestatales Empresariales No Financieras con Participación Estatal Mayoritaria         | 0.00                 | 0.00                           | 0.00                  | 0.00                 | 0.00                 | 0.00                 |
| Fideicomisos Empresariales No Financieros con Participación Estatal Mayoritaria                    | 0.00                 | 0.00                           | 0.00                  | 0.00                 | 0.00                 | 0.00                 |
| Entidades Paraestatales Empresariales Financieras Monetarias con Participación Estatal Mayoritaria | 0.00                 | 0.00                           | 0.00                  | 0.00                 | 0.00                 | 0.00                 |
| Entidades Paraestatales Financieras No Monetarias con Participación Estatal Mayoritaria            | 0.00                 | 0.00                           | 0.00                  | 0.00                 | 0.00                 | 0.00                 |
| Fideicomisos Financieros Públicos con Participación Estatal  | 0.00                 | 0.00                           | 0.00                  | 0.00                 | 0.00                 | 0.00                 |
| <b>Total del Gasto</b>   | <b>93,437,801.00</b> | <b>21,643,469.91</b>           | <b>115,081,270.91</b> | <b>87,795,031.89</b> | <b>87,795,031.89</b> | <b>27,286,239.02</b> |

Bajo protesta de decir verdad declaramos que los Estados Financieros y sus notas, son razonablemente correctos y son responsabilidad del emisor.

  
 PRESIDENTE  
 QUÍMICO SABINO JOSÉ RODRÍGUEZ RENDÓN


  
 DIRECTOR GENERAL  
 C.P. JOSÉ LUIS CARPIO GUZMÁN

  
 TESORERA  
 MAESTRA ELBA GABRIELA FALCÓN HERNÁNDEZ

**PATRONATO DE BOMBEROS DE LEON GTO.**  
**Estado Analítico del Ejercicio del Presupuesto de Egresos**  
**Clasificación Funcional (Finalidad y Función)**  
**Del 01 de enero al 30 de septiembre de 2022**

| Concepto  | Egresos              |                                |                       |                      |                      | Subejercicio<br>6 = ( 3 - 4 ) |
|---|----------------------|--------------------------------|-----------------------|----------------------|----------------------|-------------------------------|
|   | Aprobado             | Ampliaciones/<br>(Reducciones) | Modificado            | Devengado            | Pagado               |                               |
|   | 1                    | 2                              | 3 = ( 1 + 2 )         | 4                    | 5                    |                               |
| <b>Gobierno</b>   | 93,437,801.00        | 21,643,469.91                  | 115,081,270.91        | 87,795,031.89        | 87,795,031.89        | 27,286,239.02                 |
| Legislación   | 0.00                 | 0.00                           | 0.00                  | 0.00                 | 0.00                 | 0.00                          |
| Justicia  | 0.00                 | 0.00                           | 0.00                  | 0.00                 | 0.00                 | 0.00                          |
| Coordinación de la Política de Gobierno   | 0.00                 | 0.00                           | 0.00                  | 0.00                 | 0.00                 | 0.00                          |
| Relaciones Exteriores   | 0.00                 | 0.00                           | 0.00                  | 0.00                 | 0.00                 | 0.00                          |
| Asuntos Financieros y Hacendarios   | 0.00                 | 0.00                           | 0.00                  | 0.00                 | 0.00                 | 0.00                          |
| Seguridad Nacional  | 0.00                 | 0.00                           | 0.00                  | 0.00                 | 0.00                 | 0.00                          |
| Asuntos de Orden Público y de Seguridad Interior  | 93,437,801.00        | 21,643,469.91                  | 115,081,270.91        | 87,795,031.89        | 87,795,031.89        | 27,286,239.02                 |
| Otros Servicios Generales   | 0.00                 | 0.00                           | 0.00                  | 0.00                 | 0.00                 | 0.00                          |
| <b>Desarrollo Social</b>  | 0.00                 | 0.00                           | 0.00                  | 0.00                 | 0.00                 | 0.00                          |
| Protección Ambiental  | 0.00                 | 0.00                           | 0.00                  | 0.00                 | 0.00                 | 0.00                          |
| Vivienda y Servicios a la Comunidad   | 0.00                 | 0.00                           | 0.00                  | 0.00                 | 0.00                 | 0.00                          |
| Salud   | 0.00                 | 0.00                           | 0.00                  | 0.00                 | 0.00                 | 0.00                          |
| Recreación, Cultura y Otras Manifestaciones Sociales  | 0.00                 | 0.00                           | 0.00                  | 0.00                 | 0.00                 | 0.00                          |
| Educación   | 0.00                 | 0.00                           | 0.00                  | 0.00                 | 0.00                 | 0.00                          |
| Protección Social   | 0.00                 | 0.00                           | 0.00                  | 0.00                 | 0.00                 | 0.00                          |
| Otros Asuntos Sociales  | 0.00                 | 0.00                           | 0.00                  | 0.00                 | 0.00                 | 0.00                          |
| <b>Desarrollo Económico</b>   | 0.00                 | 0.00                           | 0.00                  | 0.00                 | 0.00                 | 0.00                          |
| Asuntos Económicos, Comerciales y Laborales en General  | 0.00                 | 0.00                           | 0.00                  | 0.00                 | 0.00                 | 0.00                          |
| Agropecuaria, Silvicultura, Pesca y Caza  | 0.00                 | 0.00                           | 0.00                  | 0.00                 | 0.00                 | 0.00                          |
| Combustibles y Energía  | 0.00                 | 0.00                           | 0.00                  | 0.00                 | 0.00                 | 0.00                          |
| Minería, Manufacturas y Construcción  | 0.00                 | 0.00                           | 0.00                  | 0.00                 | 0.00                 | 0.00                          |
| Transporte  | 0.00                 | 0.00                           | 0.00                  | 0.00                 | 0.00                 | 0.00                          |
| Comunicaciones  | 0.00                 | 0.00                           | 0.00                  | 0.00                 | 0.00                 | 0.00                          |
| Turismo   | 0.00                 | 0.00                           | 0.00                  | 0.00                 | 0.00                 | 0.00                          |
| Ciencia, Tecnología e Innovación  | 0.00                 | 0.00                           | 0.00                  | 0.00                 | 0.00                 | 0.00                          |
| Otras Industrias y Otros Asuntos Económicos   | 0.00                 | 0.00                           | 0.00                  | 0.00                 | 0.00                 | 0.00                          |
| <b>Otras no Clasificadas en Funciones Anteriores</b>  | 0.00                 | 0.00                           | 0.00                  | 0.00                 | 0.00                 | 0.00                          |
| Transacciones de la Deuda Pública / Costo Financiero de la Deuda                              | 0.00                 | 0.00                           | 0.00                  | 0.00                 | 0.00                 | 0.00                          |
| Transferencias, Participaciones y Aportaciones Entre Diferentes Niveles y Ordenes de Gobierno | 0.00                 | 0.00                           | 0.00                  | 0.00                 | 0.00                 | 0.00                          |
| Saneamiento del Sistema Financiero  | 0.00                 | 0.00                           | 0.00                  | 0.00                 | 0.00                 | 0.00                          |
| Adeudos de Ejercicios Fiscales Anteriores   | 0.00                 | 0.00                           | 0.00                  | 0.00                 | 0.00                 | 0.00                          |
| <b>Total del Gasto</b>  | <b>93,437,801.00</b> | <b>21,643,469.91</b>           | <b>115,081,270.91</b> | <b>87,795,031.89</b> | <b>87,795,031.89</b> | <b>27,286,239.02</b>          |

Bajo protesta de decir verdad declaramos que los Estados Financieros y sus notas, son razonablemente correctos y son responsabilidad del emisor.

  
 PRESIDENTE  
 QUÍMICO SABINO JOSÉ RODRÍGUEZ RENDÓN

DIRECTOR GENERAL  
 C.P. JOSÉ LUIS CARPIO GUZMÁN

  
 TESORERA  
 MAESTRA ELBA GABRIELA FALCÓN HERNÁNDEZ